

# Registrering af start land på DTCO 1381, release 1.4 – 2.x

## Baggrund

Chaufføren skal registrere landekoden for det land, hvor han påbegynder, og for det land, hvor han afslutter den daglige arbejdstid.

Fra DTCO 1381 release 1.4 og frem har VDO ændret indtastningen af start land, således at det ikke længere er en fast del af indlæsningen af førerkortet.

For indtastning og registrering af start land, har man nu to muligheder for de nævnte releases:

- 1) via manuel indtastning under opstart
- 2) via hovedmenuens "Indstil" punkt



## Bekendtgørelsen om køre- hviletidsbestemmelserne i vejtransport

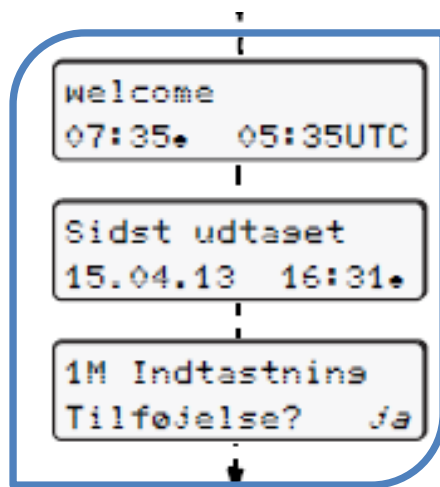
I bekendtgørelsen står anført i bilag 2, kapitel 15, stk. 5a følgende:

*"Føreren indlæser i kontrolapparatet, der i overensstemmelse med forskrifterne i bilag I B, nationalitetsmærket for det land, hvor han påbegynder, og for det land, hvor han afslutter den daglige arbejdstid. En medlemsstat kan imidlertid pålægge førerne af køretøjer, der udfører indlandstransport på landets område, ud over landets nationalitetsmærke at tilføje mere detaljerede geografiske betegnelser, hvis medlemsstaten inden den 1. april 1998 har underrettet Kommissionen herom, dog højst 20 i alt.*

*Føreren indlæser selv ovenævnte data, enten fuldstændig manuelt eller, hvis kontrolapparatet er forbundet med et satellitbaseret lokaliseringssystem, automatisk."*



## Registrering af start land via manuel indtastning under opstart



Den indstillede lokaltid "07:35." og UTC-tiden "05:35UTC" vises (tidsforskydning = 2 timer).

Dato og klokkeslæt for den sidste kortudtagning vises i lokaltid (symbol ".").


Vælg "nej", hvis De ikke vil indføre aktiviteter.

Foretag manuelle indtastninger med "ja".

fortsæt eksempel: A/B/C

Eksempel A:


Udtagning (15.04.2013)	Indsætning (18.04.2013)
16:31 Lokaltid	07:35 Lokaltid



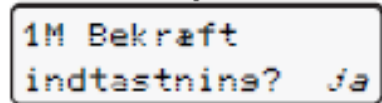
► Tryk på tasten **OK**, og hold den nede.

► Automatisk spring til det sidste indtastningsfelt (minutterne blinker).

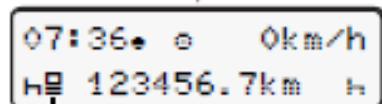
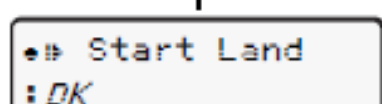
► Slip tasten **OK**, og tryk på den igen.



► Bekræft indtastning.



Vises, hvis der er blevet indtastet et "Slut land" ved sidste udtagning.



"=" = Kørslen kan begyndes.

Uddrag fra "Kort vejledning til chaufføren" fra VDO, BA00-1381-20 501 110.

