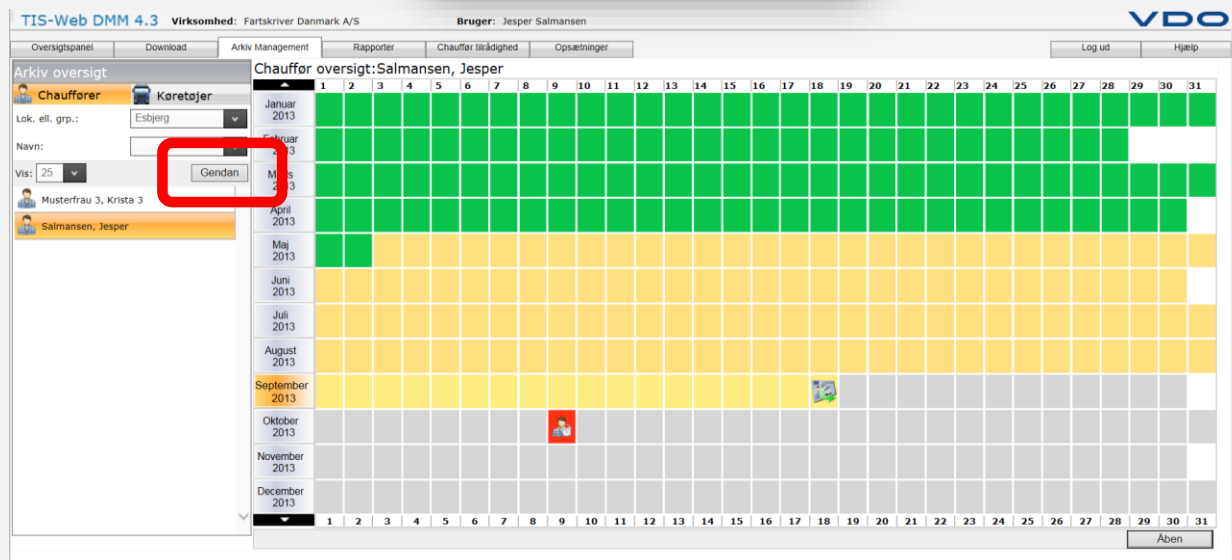
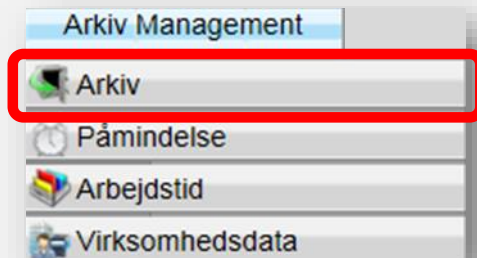


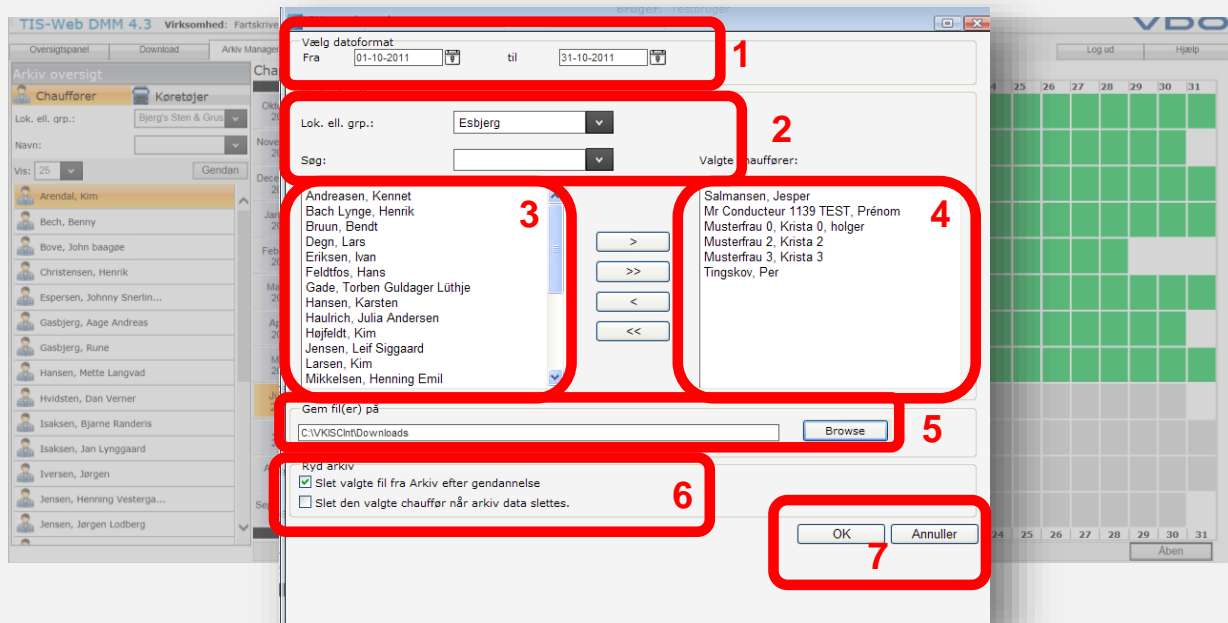


# Hent data



For gendannelse / sletning af data, følg da vejledningen på næste side.

# Hent data



1. Vælg periode
2. Vælg lokation / søg
3. Vælg chauffør(er)
4. Viser valgte chauffører
5. Sti og mappe hvor filer gemmes
6. Vælg hvis chauffør(er) og filer skal slettes
7. Afslut med OK

- Data i forbindelse med Rigspolitiets Virksomhedskontrol:



- Råfiler afleveres i .DDD format, gerne på en CD eller USB-nøgle.
- Derudover skal der udfyldes en komplet liste over henholdsvis chauffører og køretøjer, der har udført kørsel for virksomheden i kontrolperioden!