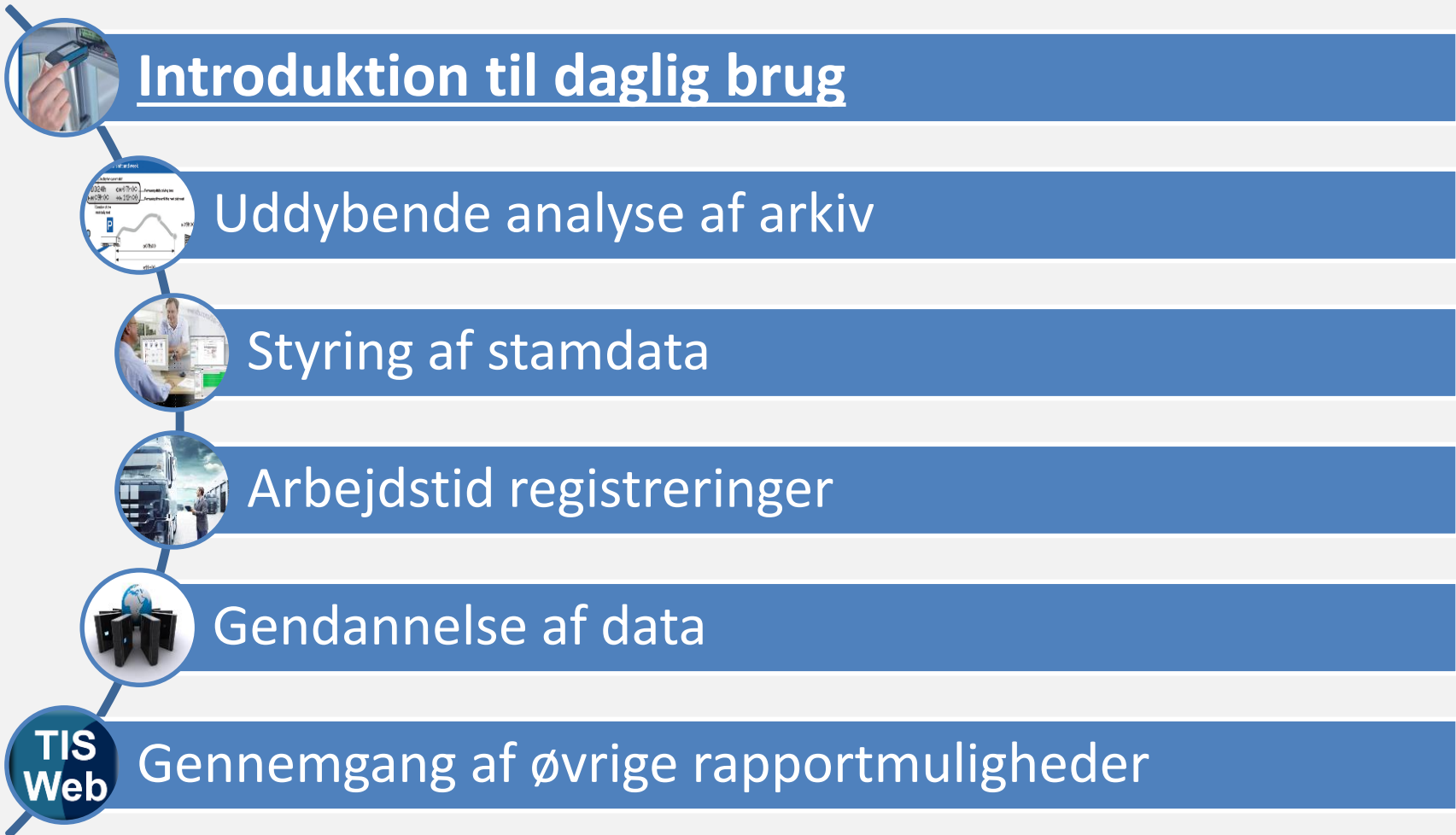


TIS-Web Brugervejledning

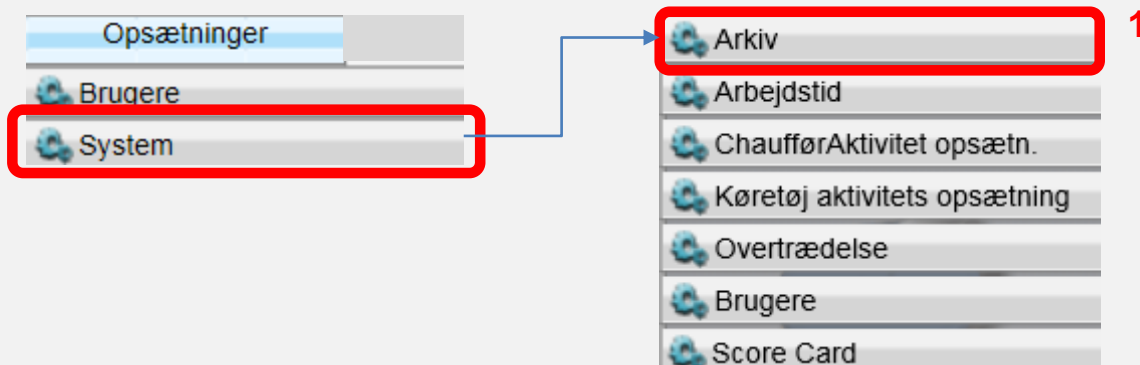


Fartskriver Danmark A/S





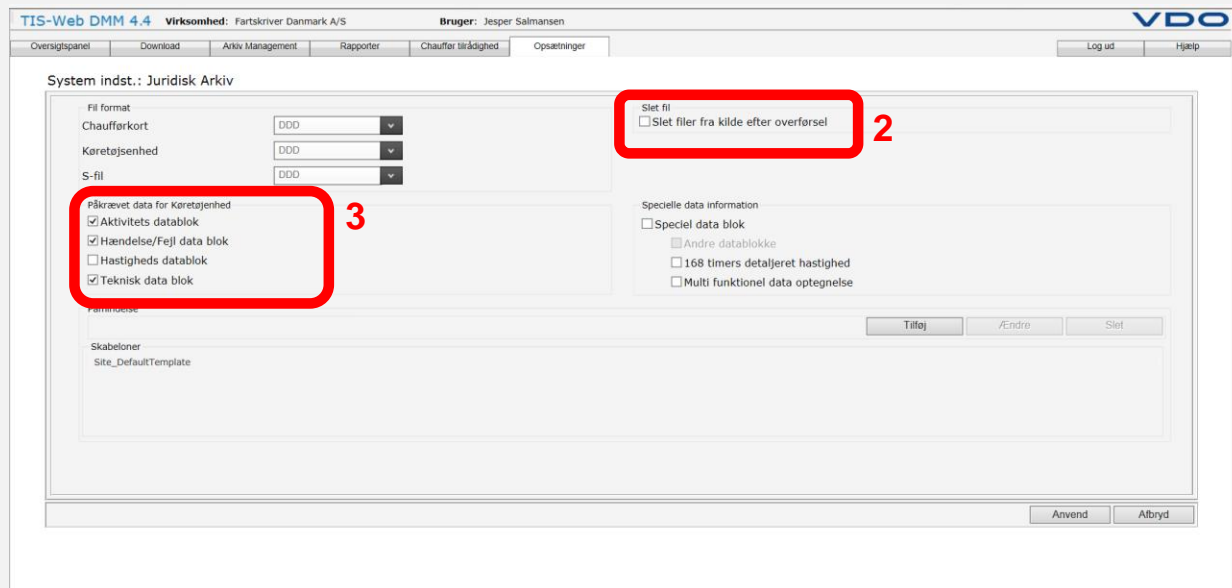
Opsætninger



1. Opsætningsmulighe
der

2. Ved overførsel til
TIS-Web kan
servicen slette filer
på kilden, f.eks. DLK
Pro Download key

3. Eksempel på
"påkrævede
datablokke" for
masselager
(download fra
fartskrivers)



*HUSK! Er der eks. sat
flueben ud for "Hastigheds
datablok", så skal den
være hentet (og
markeret!) på
downloadkey.*



Ændring af download intervaller

TIS-Web DMM 4.4 Virksomhed: Fartskriver Danmark A/S Brugert: Jesper Salmansen VDO

Overstigspanel Download Arkiv Management Rapporter Chauffør tilkaldighed Opsætninger Log ud Hjælp

System indst.: Juridisk Arkiv

File format
Chaufførkort: DDD
Køretøjsenhed: DDD
S-fil: DDD

Påkrævet data for Køretøjsenhed
 Aktivitets datablok
 Hændelse/Fejl data blok
 Hastigheds datablok
 Teknisk data blok

Slet fil
 Slet filer fra kilde efter overførsel

Specielle data information
 Speciel data blok
 Andre datablokke
 168 timers detaljeret hastighed
 Multi funktionel data optegnelse

Påmindelse

Skabeloner
Site_DefaultTemplate

Tilføj Ændre Slet

Anvend Afbryd

1. Markér skabelonen i linien...
2. Vælg "Ændre" ...

Ændre nu intervaller som ønsket, jf. næste billede på side.

Påmindelseskabelon

Skabelon indstillinger

Påmindelseskabelon* Site_DefaultTemplate

Førerkort download påmindelse efter hver* 21 Dage **1**

Køretøjs download påmindelse hver* 2 Måned 1 Dage **2**

Specielle Data Download påmindelse efter hver* 3 Måned 7 Dage

Påmindelse for førerkorts udløbsdato 6 Uger

Tildel standardskabelon **Rediger** **3**

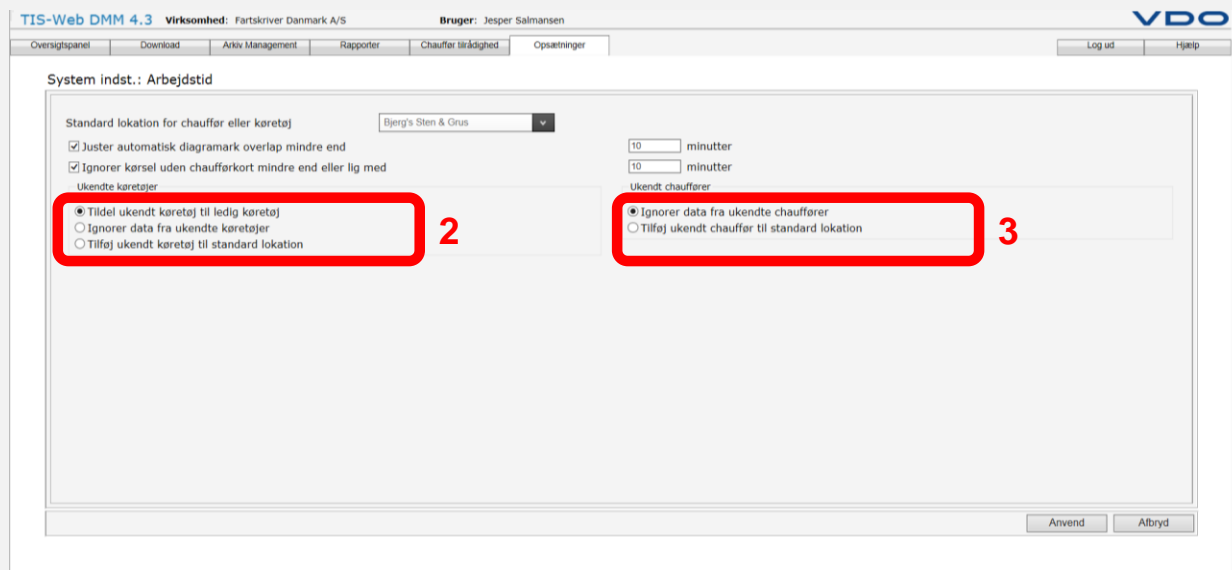
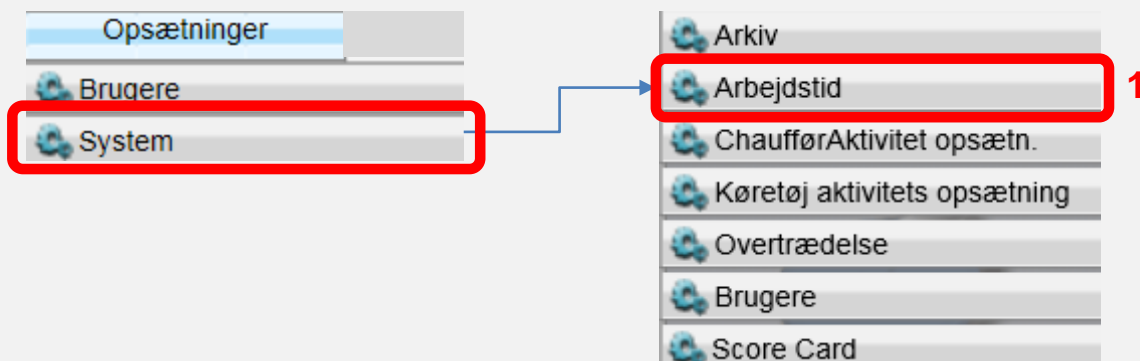
Lokation

- Brøndby
- Fredericia
- Demo-Site
- Royal Unibrew
- DanJord
- Skifter Test
- Transportspecialisten
- Stauskær
- Genbrugscenter Køge
- Bjerg's Sten & Grus

Anvend Afbryd

1. Ændre interval for førerkort download
2. Ændre interval for fartskrivers masselager download
3. Tilføj rediger evt. lokationer download intervallerne skal gælde.

Opsætninger

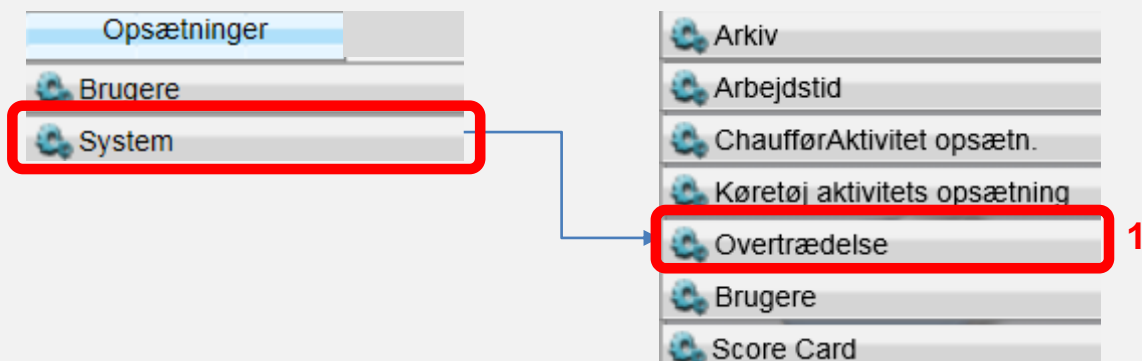


1. Opsætnings muligheder

2. Eksempel på opsætning af om man vil have oprettet ukendte køretøjer

3. Eksempel på opsætning af om man vil have oprettet ukendte chauffører

Opsætninger



1. Opsætnings muligheder

2. For chauffør-skrivelse, kan man her vælge at få den udskrevet på chaufførens foretrukne sprog (se stamkort under virksomhedsdata)

3. Her kan ændres de generelle indstillinger for skrivelsen – såsom tekst.

TIS-Web DMM 4.3 Virksomhed: Fartskriver Danmark A/S Brugert: Jesper Salmansen VDO

System indst.: Overtrædelse

I henhold til chaufførs foretrukket sprog Vis virksomheds information

Sprog: Dansk

Indtast Hilsen tekst: Mand Kvinde

Indtast introduktions tekst: Dine fartskiverdata er blevet analyseret og følgende problemer er registreret.

Indtast den afsluttende tekst: Det er et lovkrav at du bliver gjort opmærksom på disse problemer.

Underskrift tekst: Produceret Modtaget

Anvend Afbryd